



ที่ พง ๐๐๑๙.๓/ว ๓๔๔

สำนักงานพัฒนาชุมชนจังหวัดพังงา  
ถนนพังงา - ทัพปุด พง ๘๒๐๐๐

๑๔ กันยายน ๒๕๖๔

เรื่อง การบริหารการจัดเก็บ บันทึกลงและประมวลผลข้อมูลความจำเป็นพื้นฐาน (จปฐ.) และข้อมูลพื้นฐานระดับหมู่บ้าน (กชช. ๒ค) ประจำปีงบประมาณ ๒๕๖๔

เรียน พัฒนาการอำเภอทุกอำเภอ

อ้างถึง หนังสือสำนักงานพัฒนาชุมชนจังหวัดพังงา ที่ พง ๐๐๑๙.๓/ว ๓๐๔ ลงวันที่ ๖ กันยายน ๒๕๖๔

สิ่งที่ส่งมาด้วย ขั้นตอนการยืนยันข้อมูล จำนวน ๑ ชุด

ตามที่ สำนักงานพัฒนาชุมชนจังหวัดพังงา ได้แจ้งแนวทางการบริหารการจัดเก็บข้อมูลความจำเป็นพื้นฐาน (จปฐ.) และข้อมูลพื้นฐานระดับหมู่บ้าน (กชช. ๒ค) ปี ๒๕๖๔ ของกรมการพัฒนาชุมชน ความละเอียดทราบแล้วนั้น

เพื่อให้การจัดเก็บข้อมูลดังกล่าวข้างต้น เป็นไปด้วยความเรียบร้อยและมีประสิทธิภาพ กรมการพัฒนาชุมชนจึงขอแจ้งขั้นตอนการยืนยันข้อมูลความจำเป็นพื้นฐาน (จปฐ.) และข้อมูลพื้นฐานระดับหมู่บ้าน (กชช. ๒ค) ประจำปีงบประมาณ พ.ศ.๒๕๖๔ โดยมี ๓ รายการ ดังนี้

๑. การยืนยันข้อมูลก่อนจัดเวทีรับรองผลการจัดเก็บข้อมูลความจำเป็นพื้นฐาน (จปฐ.) และข้อมูลพื้นฐานระดับหมู่บ้าน (กชช. ๒ค) ปี ๒๕๖๔ เพื่อยืนยันความพร้อมสำหรับจัดเวทีรับรองข้อมูล
๒. การรายงานข้อมูลสำหรับการใช้ในเวทีรับรองผลการจัดเก็บข้อมูลความจำเป็นพื้นฐาน (จปฐ.) และข้อมูลพื้นฐานระดับหมู่บ้าน (กชช. ๒ค) ปี ๒๕๖๔ เพื่อใช้ข้อมูลสำหรับจัดเวทีรับรองข้อมูล
๓. การยืนยันข้อมูลหลังจัดเวทีรับรองผลการจัดเก็บข้อมูลความจำเป็นพื้นฐาน (จปฐ.) และข้อมูลพื้นฐานระดับหมู่บ้าน (กชช. ๒ค) ปี ๒๕๖๔ เพื่อยืนยันความถูกต้อง ครบถ้วน สมบูรณ์ สามารถนำไปใช้ประโยชน์

โดยผู้ตรวจสอบทำการยืนยัน คือ ผู้ตรวจสอบข้อมูลซึ่งยืนยันภายใต้พื้นที่ตนเองมีสิทธิ์เท่านั้น รายละเอียดตามสิ่งที่ส่งมาด้วย

จึงเรียนมาเพื่อพิจารณา

ขอแสดงความนับถือ

(นางสาวศรีัญญา ใจเย็น)

ผู้อำนวยการพัฒนาชุมชนชำนาญการพิเศษ รักษาการ  
พัฒนาการจังหวัดพังงา

กลุ่มงานสารสนเทศการพัฒนาชุมชน

โทร./โทรสาร ๐-๗๖๔๘-๑๔๕๙

ไปรษณีย์อิเล็กทรอนิกส์ saraban\_phangnga@cdd.mail.go.th

## ขั้นตอนการยืนยันข้อมูล

๑. การยืนยันข้อมูลก่อนจัดเวทีรับรองผลการจัดเก็บข้อมูลความจำเป็นพื้นฐาน (จปฐ) และข้อมูลพื้นฐานระดับหมู่บ้าน (กชน. ๒๓) ปี ๒๕๖๔

**ผู้ตรวจสอบระดับอำเภอ** เป็นผู้ยืนยันข้อมูล เพื่อแสดงว่ามี การจัดเก็บข้อมูลครบถ้วน และมีความพร้อม สำหรับการจัดเวทีรับรองผลการจัดเก็บข้อมูลความจำเป็นพื้นฐาน (จปฐ) ระดับ อปท. และข้อมูลพื้นฐานระดับหมู่บ้าน (กชน. ๒๓) ระดับตำบล

### ข้อมูลความจำเป็นพื้นฐาน (จปฐ) ข้อมูลพื้นฐานระดับหมู่บ้าน (กชน. ๒๓)


๑) หน้าจอหลักของข้อมูล จปฐ. /ข้อมูล กชน. ๒๓ บน Web Application (<https://ebmn.cdd.go.th>) ให้เลือกเมนู “รายงานแบบเรียลไทม์”



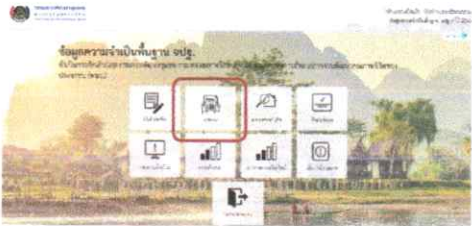



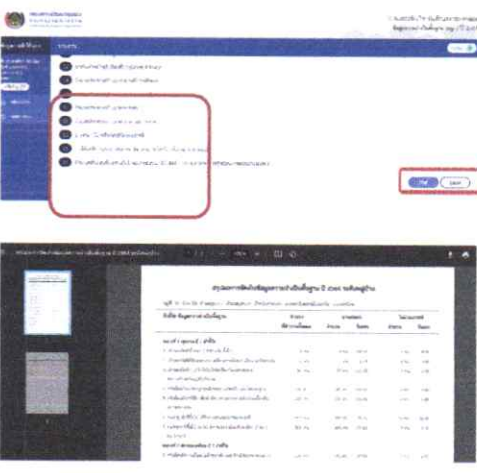

๒) ข้อมูลความจำเป็นพื้นฐาน (จปฐ.) เลือกพื้นที่ระดับองค์กรปกครองส่วนท้องถิ่น ข้อมูลพื้นฐานระดับหมู่บ้าน (กชน. ๒๓) เลือกพื้นที่ระดับตำบล ที่ต้องการยืนยันข้อมูล ผู้ตรวจสอบจะเห็นชุดข้อมูลที่ถูกลบขึ้นมาที่เครื่องคอมพิวเตอร์แม่ข่าย และจะเห็นปุ่มยืนยันข้อมูล



๓) ผู้ตรวจสอบ กดปุ่ม “ยืนยันข้อมูล” สำเร็จ ระบบจะแสดงวันที่/เดือน/ ปี ของที่ยืนยันข้อมูล



๒.๒. การรายงานข้อมูลสำหรับการใช้ในการจัดเวทีรับรองผลการจัดเก็บข้อมูลความจำเป็นพื้นฐาน (จปฐ) ระดับ อบท. และข้อมูลพื้นฐานระดับหมู่บ้าน (กชข.๒๓) ระดับตำบล  
**ผู้ตรวจสอบระดับอำเภอ** เป็นผู้พิมพ์รายงานข้อมูล เพื่อใช้ในเวทีรับรองและตรวจสอบคุณภาพของข้อมูล

ข้อมูลความจำเป็นพื้นฐาน (จปฐ)	ข้อมูลพื้นฐานระดับหมู่บ้าน (กชข. ๒๓)
<p>๑) หน้าจอหลักของข้อมูล จปฐ. บน Web Application ให้เลือกเมนู “รายงาน”</p> 	<p>๑) หน้าจอหลักของข้อมูล จปฐ. บน Web Application ให้เลือกเมนู “รายงาน”</p> 
<p>๒) เลือกปี ๒๕๖๔ และพื้นที่ที่ต้องการรายงานข้อมูล ผู้ตรวจสอบจะเห็นชุดข้อมูลที่ถูกอัปเดตขึ้นมาที่เครื่องคอมพิวเตอร์แม่ข่าย และจะเห็นสถานะรายงานข้อมูลระดับพื้นที่ต่างๆ</p> 	<p>๒) เลือกปี ๒๕๖๔ และพื้นที่ที่ต้องการรายงานข้อมูล ผู้ตรวจสอบจะเห็นชุดข้อมูลที่ถูกอัปเดตขึ้นมาที่เครื่องคอมพิวเตอร์แม่ข่าย และจะเห็นสถานะรายงานข้อมูลระดับพื้นที่ต่างๆ</p> 
<p>๓) ผู้ตรวจสอบจะเห็นรายการที่ต้องการหัวข้อต่างๆ กดปุ่ม PDF / Excel เพื่อดูรายงาน</p> 	<p>๓) ผู้ตรวจสอบจะเห็นรายการที่ต้องการหัวข้อต่างๆ กดปุ่ม PDF / Excel เพื่อดูรายงาน</p> 

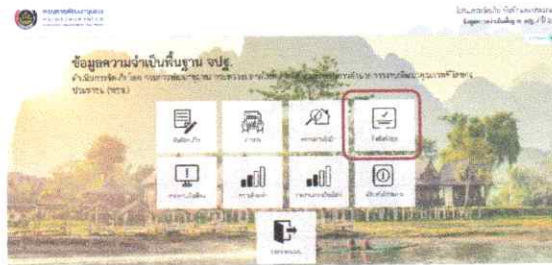


๓. การยืนยันข้อมูลหลังจัดเวทีรับรองและตรวจสอบคุณภาพข้อมูลความจำเป็นพื้นฐาน (จปฐ) ระดับ อปท. และข้อมูลพื้นฐานระดับหมู่บ้าน (กชช. ๒ค) ระดับตำบล


ผู้ตรวจสอบระดับอำเภอ เป็นผู้ยืนยันข้อมูล เพื่อแสดงว่าข้อมูลได้ผ่านเวทีรับรองแล้วและสามารถนำข้อมูลไปใช้ประโยชน์ในการพัฒนาคุณภาพชีวิตของประชาชน

### ข้อมูลความจำเป็นพื้นฐาน (จปฐ)/ ข้อมูลพื้นฐานระดับหมู่บ้าน (กชช. ๒ค)

๔) หน้าจอหลักของข้อมูล จปฐ. /ข้อมูล กชช. ๒ค บน Web Application ให้เลือกเมนู “ยืนยันข้อมูล”



๒) เลือกพื้นที่ที่ต้องการยืนยันข้อมูล ผู้ตรวจสอบจะเห็นชุดข้อมูลที่ถูกลบโหดขึ้นมาที่เครื่องคอมพิวเตอร์แม่ข่าย และจะเห็นสถานะการยืนยันข้อมูลระดับพื้นที่ต่างๆ



๓) ผู้ตรวจสอบ กดปุ่ม “ยืนยันข้อมูลที่เลือก” หรือ “ยืนยันข้อมูลทั้งตำบล” จะเห็นข้อมูลความยืนยันข้อมูลเรียบร้อยแล้ว

